



# ŠIPKOVANÁ



**Zaměřena na znaky blížícího se jara.**

## **Co je šipkovaná?**

Účastníci šipkované se rozdělí na dvě skupiny (aby alespoň jeden člen ze skupiny uměl psát nebo zastoupí roli pisatele rodič). První skupinka (doporučuji ti starší) nachystají trasu. Trasu značí fáborkami nebo křídou (na stromy, silnice...). Pokud má skupinka hledat úkol, vyznačí ho viditelně kartičkou (hvězdou), která je součástí tohoto souboru. Do hvězdy napíšete číslem, kolik kroků je schovaná kartička s úkoly. Je celkem 30 úkolů, budete tedy potřebovat 30 hvězd. Úkoly, které jsou třeba, zaznamenejte do poznámkového papíru, je součástí souboru. Na konci šipkované správné odpovědi přečtete a společně zkontrolujte, zda jste odpověděli správně. Poslední úkol je hledání pokladu. Připravte pro Vaše děti poklad. (ovoce, sladkosti...). Na konci šipkované, předejte diplom, může být i součástí pokladu. Diplom je také v tomto souboru.

## **Co budete potřebovat sebou na šipkovanou?**

- Vytisknutý poznámkový sešit
- Vytisknuté hvězdy
- Vytisknutý diplom
- Tužku, pero
- Krepový papír nebo křídly
- Batůžek
- Pití

## **Pro koho je tato šipkovaná vhodná?**

- Pro ty, kdo už umí psát (v případě může do pozn. sešitu zapisovat dospělá osoba nebo starší sourozenec, kamarád)
- I. Stupeň ZŠ
- Předškoláci (za asistence rodičů, starších sourozenců)

## **Soubor obsahuje:**

- Kartičky s úkoly
- Hvězdy (značící úkol)
- Poznámkový papír, kam se zaznamenávají úkoly
- Diplom

### 1. ÚKOL

Potkali jste po cestě nějaké dopravní značky?  
Jaké? Zkuste napsat jejich název, nebo co  
znamenaají? Napiš do poznámkového sešitu.

### 2. ÚKOL

Ukažte na něco, co má červenou, modrou, hnědou  
a žlutou barvu. Na co jsi ukázal? Napiš do  
poznámkového papíru.

### 3. ÚKOL

Chodí v koruně, král není, nosí ostruhy, rytíř není,  
má šavli, husar není, k ránu budívá, ponocný není.  
Co je to? Napiš do poznámkového papíru.

### 4. ÚKOL

Jaké vlastnosti má tvoje maminka? Napiš do  
poznámkového papíru, které dobré vlastnosti  
máte vy?

## 5. ÚKOL

Najděte ve Vaší blízkosti klacek a namaluj 3 obrázky. Ostatní ze skupiny hádají, co jsi namaloval.

Do poznámkového papíru napiš, jaké obrázky jsi namaloval.

## 6. ÚKOL

Rozhlédněte se po okolí, vidíš nějaká zvířata?

Jaká? Napiš do poznámkového papíru.

## 7. ÚKOL

Může se v lese rozdělovat oheň? Co potřebujete

k tomu, abyste oheň mohli rozdělat. Napiš do

poznámkového papíru.

## 8. ÚKOL

Zapívejte si dvě písničky, které začínají na stejné

písmeno jako tvé jméno. Napiš do poznámkového

papíru, co jste zaspívali.

### 9. ÚKOL

Jaké povolání byste chtěli dělat, až budete starší?

A proč? Napiš do poznámkového papíru.

### 10. ÚKOL

Vyjmenujte 10 zvířat, které bydlí na statku? Napiš

je do poznámkového papíru.

### 11. ÚKOL

Udělejte 10 dřepů s výskokem. Co tě nejvíce baví

v tělocviku? Napiš do poznámkového papíru.

### 12. ÚKOL

Složte z těchto písmenek slovo.

O A S Ž K T O K N

Jaké jste složili slovo? Napiš do poznámkového

papíru.

### 13. ÚKOL

Víte, jaké je hlavní město ČR? Jaká znáš ještě větší města? Napiš do poznámkového papíru.

### 14. ÚKOL

Udělejte 15 dřepů s výskokem.  
Jaký sport máš nejraději? Napiš do poznámkového papíru.

### 15. ÚKOL

Oběhněte 5x dokola po jedné noze nejbližší strom. Jaký strom jste oběhli? Znáš jeho název? Napiš do poznámkového papíru jaké znáš listnaté stromy.

### 16. ÚKOL

Vymyslete krátký rým. Napište ho do poznámkového sešitu.

17. ÚKOL

Zazpívejte si jakoukoliv písničku o jaru. Která je  
Vaše oblíbená písnička? Napiš do poznámkového  
papíru.

18. ÚKOL

Vymyslete krátkou básničku se slovy jaro, slunce,  
tráva. Napiš si ji do poznámkového papíru.

19. ÚKOL

Víte, jaký je nejvýznamnější svátek na jaře?  
Rozlušti.

E O V N L I O C E K

Napiš do poznámkového papíru odpověď.

20. ÚKOL

Kdy začíná jaro? Co máte na jaru rádi? Víš, jaké  
jsou jarní měsíce?

Napiš do poznámkového sešitu.

### 21. ÚKOL

Co je to MASOPUST? Napiš do poznámkového papíru.

### 22. ÚKOL

Pečete na Velikonoce beránka? Jaké sladké jídlo máš nejraději? Napiš do poznámkového papíru.

### 23. ÚKOL

Co uděláte, když uvidíte na zemi člověka, který zřejmě upadnul? Napiš do poznámkového papíru.

### 24. ÚKOL

Ve kterém měsíci jsou Čarodějnice? Co děláte v den čarodějnic? Napiš do poznámkového papíru.

25. ÚKOL

Jaké znáš jarní květiny? Napiš do poznámkového papíru.

26. ÚKOL

Jak se máme chovat v lese?  
Napiš do poznámkového sešitu.

27. ÚKOL

Co by měla obsahovat lékárnička v autě?  
Napiš do poznámkového sešitu.

28. ÚKOL

Jaké jsou symboly Velikonoc? Napiš do poznámkového papíru.









### 29. ÚKOL

Znáte čísla na hasiče, policii a záchrannou službu?

Napiš je poznámkového sešitu.

### 30. ÚKOL

Gratuluji! Došli jste do cíle, tvůj úkol teď? Hledej poklad!

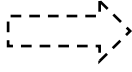


# DIPLOM

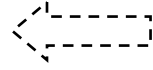
**Jste na konci cesty,  
vedli jste si skvěle!**

---

**Gratulujeme za  
vytrvalost, šikovnost a  
plnění úkolů po trase.**



# Poznámkový papír



1.....

16.....

2.....

17.....

3.....

18.....

4.....

19.....

5.....

20.....

6.....

21.....

7.....

22.....

8.....

23.....

9.....

24.....

10.....

25.....

11.....

26.....

12.....

27.....

13.....

28.....


14.....

29.....

15.....

30.....

# VELIKONOČNÍ VAJÍČKA



## PRAVIDLA

### HRA 1.

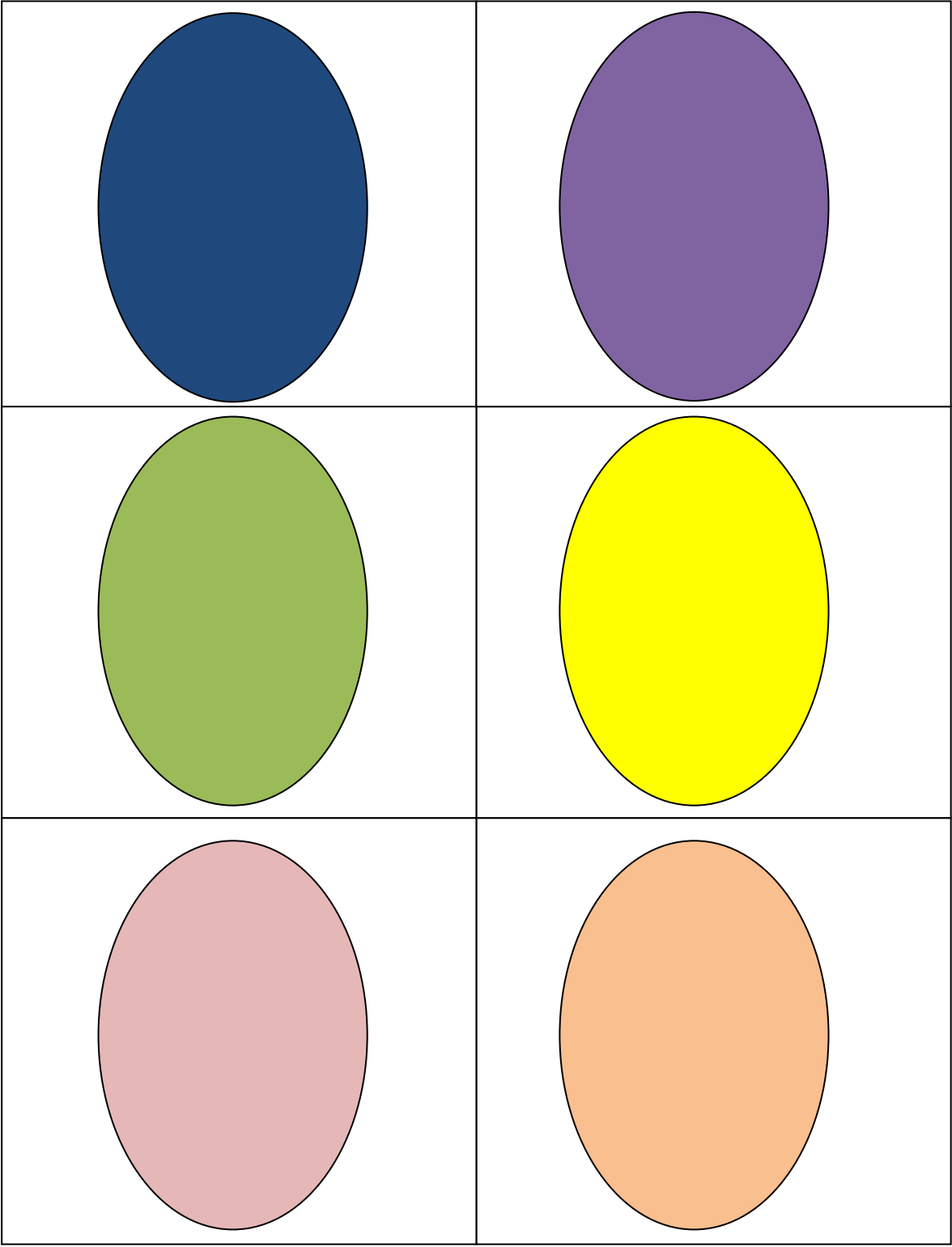
Rozstříháme kartičky. A následně můžeme vajíčka poschovávat v místnosti. Zvolíme si vedoucího, ten pošle dítě/ děti pryč z místnosti. Následně vyzve dítě/děti, aby se vrátily zpět do místnosti. Vedoucí říká. Pojmy: **Samá voda, přihořívá, hoří**, podle toho, jak je dítě/děti daleko od vajíčka. Kdo jako první najde vajíčko, přebírá tak funkci vedoucího.







### HRA 2.


Učíme se barvy.

### HRA 3.

Rodič schová venku vajíčka, dítě/ děti pak vajíčka hledají. Je možné vajíčko schovat tak, aby část vykukovala ven.







# JÁ MÁM, KDO MÁ?

## **PRAVIDLA HRY:**

Kartičky rozstříhejte. Rozdejte kartičky mezi hráče. Kdo začíná, přečte kartu se slovy: „Já mám žlutý čtverec, kdo má modré kolečko?“ Ten, kdo má modré kolečko řekne: „Já mám modré kolečko, kdo má oranžový obdélník?“

