


# DOPRAVA A DOPRAVNÍ PROSTŘEDKY



O čem si můžete s dětmi povídat:

- Co je to doprava?
- Co je dopravní prostředek?
- Co uděláme, než přejdeme silnici?
- Musíš mít helmu na kolo?
- Co jezdí po silnici?
- Co jezdí po kolejích?
- Co pluje po vodě?
- Co létá ve vzduchu?



pixers



## Pohádka „O neposlušném autíčku“

Jednoho dne zaparkovalo na velkém parkovišti nové autíčko. Nespokojeně se vrtělo: „Achich, ach, to mě to stání vůbec nebaví! Pneumatiky mam celé otačené!“ Netrpělivě popojíždělo na parkovacím místě sem a tam. „Stůj! Musíš počkat až přijde tvůj majitel,“ volala na autíčko auta zaparkovaná kolem. „Ale já už čekat nechci! Jen se trochu projedu. Nikdo nic nepozná,“ řeklo si autíčko a vyjelo z parkoviště na plný plyn. Jenže vůbec netušilo, co jej na silnici čeká. Cesta z autosalónu se zdála tak snadná. „Co je to za podivné obrázky kolem cest?“ divilo se autíčko, „A co je zase tohle!“ vyděsilo se autíčko, když přijelo ke křižovatce. Barevná světýlka blikala na tom podivném zařízení a autíčko nemělo tušení, co to znamená. Na semaforu blikla červená. „Autíčko! Stůj!“ ozval se semafor, „tady jsi na křižovatce a musíš mě poslouchat, abys dobře dojelo a neublížilo sobě ani jiným.“ Přes přechod pro chodce přecházely děti, babička s pejskem a také maminka s kočárkem. „Vidíš“, řekl semafor „ti všichni také poslouchají rady semaforu.“ „Udělal jsem chybu. Mělo jsem počkat na majitele. A co teď? Jak se dostanu bezpečně domů?“ posmutnělo autíčko. „Nic se neboj, my ti pomůžeme!“ nabídla se auta, co stála vedle. „Zařaď se mezi nás a dělej vše, jako my.“ A tak vše nakonec dobře dopadlo. Autíčko dojelo zpět na parkoviště a vždy poslušně čekalo na majitele. Jezdili společně do práce, na hory i na koupaliště. Protože se vždy řídili tím, co jim říkaly dopravní značky a semafor, bylo jim spolu dobře.



Popovídejte si o pohádce:

- význam slov (majitel, pneumatiky, jet na plný plyn, autosalón, křižovatka)
- převyprávějte děj pohádky
- hledejte poučení
- odpovědi na otázky - Proč máme poslouchat semafor? Co která barva znamená? Jsou všechny semaforey stejné?

## HÁDANKY

„Na slunci i ve stínu, vždy po stopách zločinu. Zločinec se těžko skryje, před auťákem.....“ (POLICIE)

„Řídítka a řetěz krátký na dvě kola se šlapátky? Děti ihned po škole jezdí rády na....“ (KOLE)

„Od nádraží k nádraží cestující převáží. Po kolejích jako drak jezdí rychle jenom....“ (VLAK)

„Dlouhý je, má čtyři kola, cestující k sobě volá, pak je sveze cesty kus. Víš co je to?.....“ (AUTOBUS)

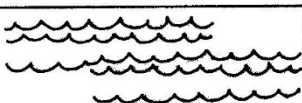

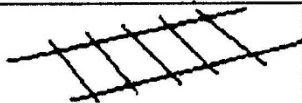

„Poháněné elektřinou po kolejích se vždy šinou. Od června až do máje městem jezdí.....“ (TRAMVAJE)


„Křídla, trup a podvozek – pilot míří k obloze. Každé dítě uhádlo? Mám na mysli.....“ (LETADLO)

„Brázdí moře, oceány, vozí dámy, taky pány. Přes palubu strach svůj hod', vyzkoušej, jak pluje ...“ (LOĎ)

„Motor, volant, čtyři kola, podvozek a střecha shora. Hodný kluk, i ten, co zlobil, oba znají.....“ (AUTOMOBIL)





















# KDE SE POHYBUJÍ DOPRAVNÍ PROSTŘEDKY

VODA	VZDUCH	KOLEJE	CESTA
			



Rozstříhej jednotlivé dopravní prostředky na čtverce podle čar, rozříd' je podle toho kam patří : voda, obloha, koleje nebo silnice. Pak je do správných políček nalep.

Znáš nějaké dopravní značky?? Víš, kde a jak můžeš přecházet silnici? Víš co všechno musíš mít, když chceš jezdit na kole?

				
Stůj, dej přednost v jízdě	Železniční přejezd bez závor	Zákaz vjezdu všech vozidel	Stezka pro cyklisty	Křižovatka
				
Hlavní pozemní komunikace	Přikázaný směr jízdy	První pomoc	Pozor, přechod pro chodce	Světelné signály
				
Dej přednost v jízdě	Zákaz předjíždění	Zákaz vjezdu jízdních kol	Zákaz zastavení	Zákaz odbočení vlevo
				
Železniční přejezd se závorami	Křižovatka s vedlejší pozemní komunikací	Zúžená vozovka z obou stran	Slepá pozemní komunikace	Děti

Každou volnou chvíli Ferda studuje a studuje...

Zkus to taky. Dobře si prohlédni, jak vypadají dopravní značky, a zapamatuj si, co znamenají.



Přechod pro chodce



Podchod nebo nadchod



Stezka pro chodce



Konec stezky pro chodce



Stezka pro cyklisty



Konec stezky pro cyklisty



Stezka pro chodce a cyklisty



Konec stezky pro chodce a cyklisty



„Tyhle modré značky se naučím hned,“ pochvaluje si opičák. „Obrázky mi totiž napovídají, co každá značka znamená.“

## SEMAFOR

Co máš dělat na červenou, když se kolem auta ženou ?

Na chodníku klidně stát, do silnice nevbíhat.

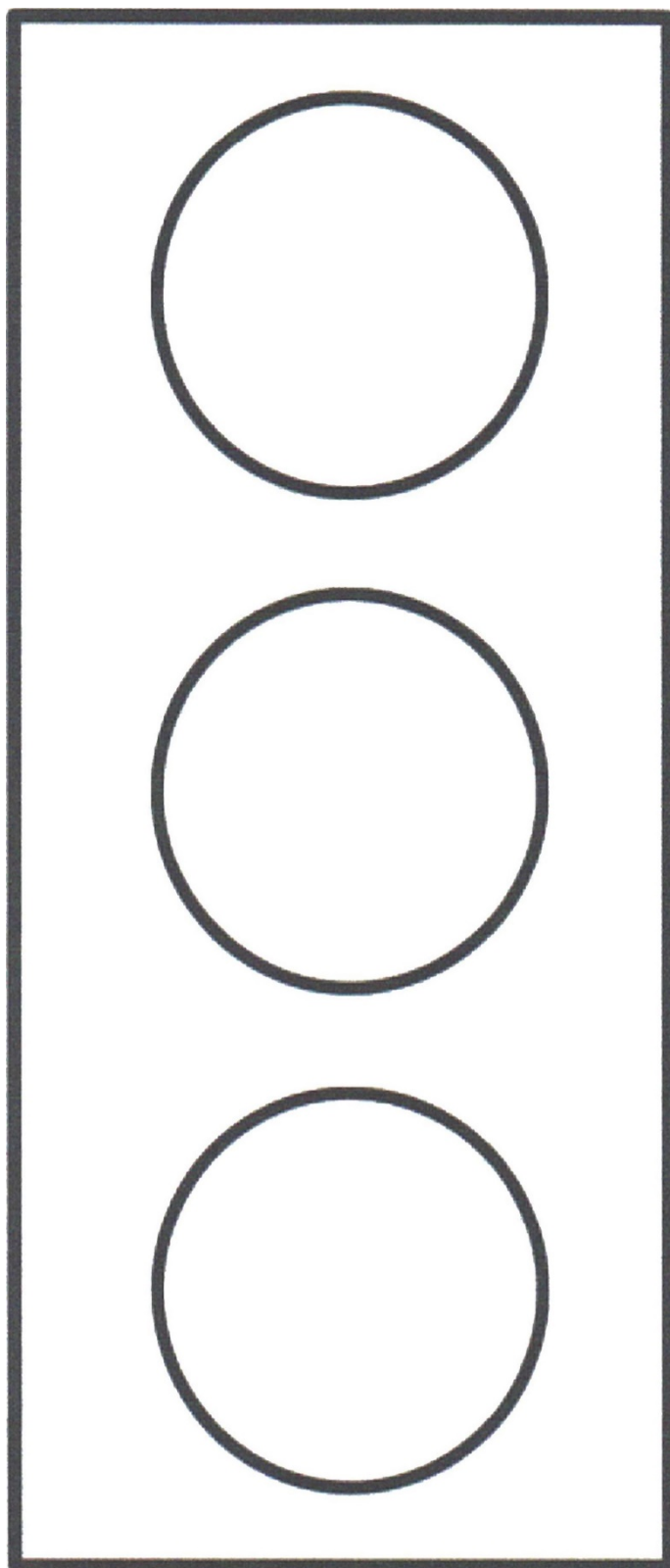
Co znamená tahle změna? Oranžová rozsvícená ?


Připrav se a pozor dej, čekej, nikam nespěchej.

A když svítí zelená, co to děti znamená?

Malí i ti velicí, všichni přejdou silnici.

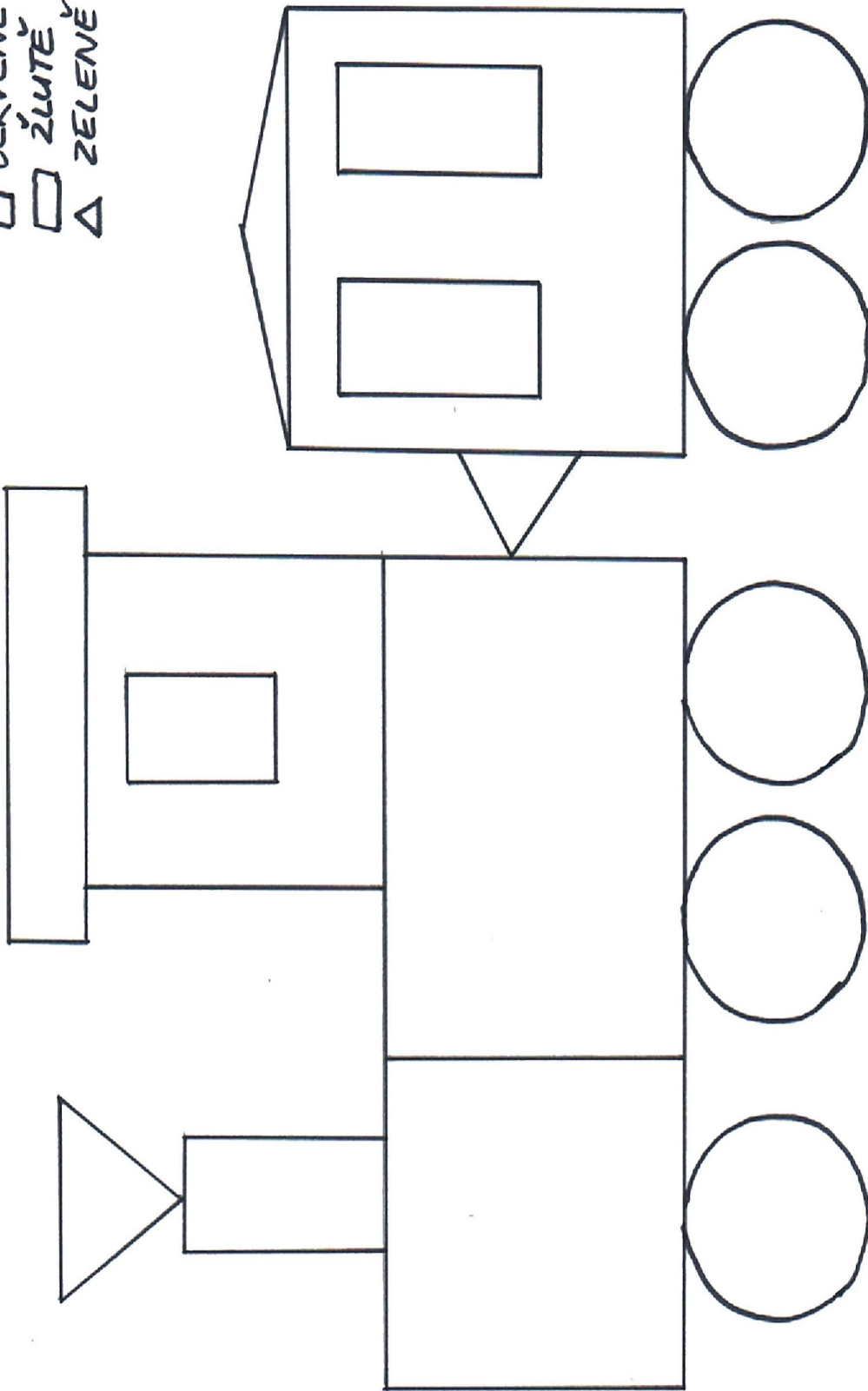
Vybarvi světla na semaforu . Nauč se básničku - "Semafor "





VYBARVI


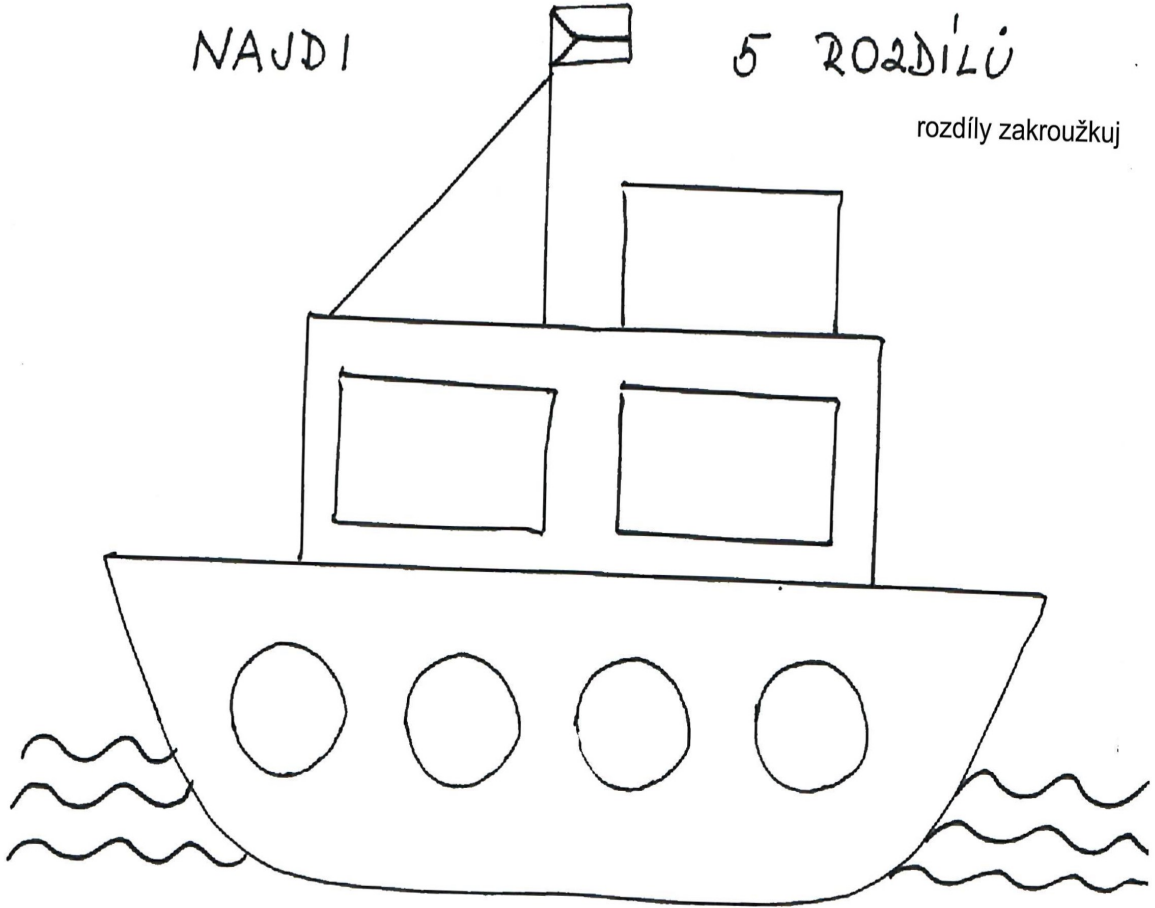
- MODŘE
- ČERVENĚ
- ŽLUTĚ
- △ ZELENĚ



NAJDI

5 ROZDÍLŮ





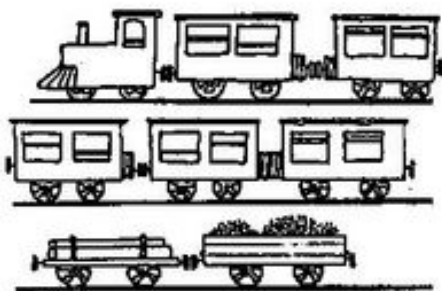
rozdíly zakroužkuj





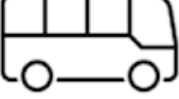





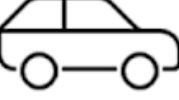



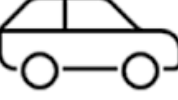
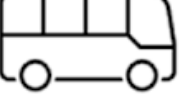









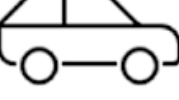

Milada Pětkrylová, vydávatelka dělností, U Rajčinek 3702, 787 01 Kroměříž, tel.: 0534/28988


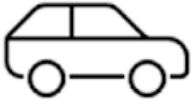



**HRAJEME SI OD JARA DO ZIMY, BŘEZEN - DUBEN**

Vytleskej si slova a nakresli tolik koleček, kolikrát  
jsi tleskl

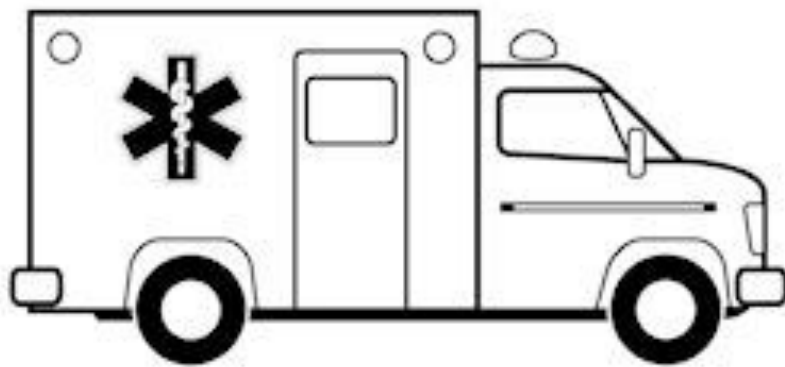
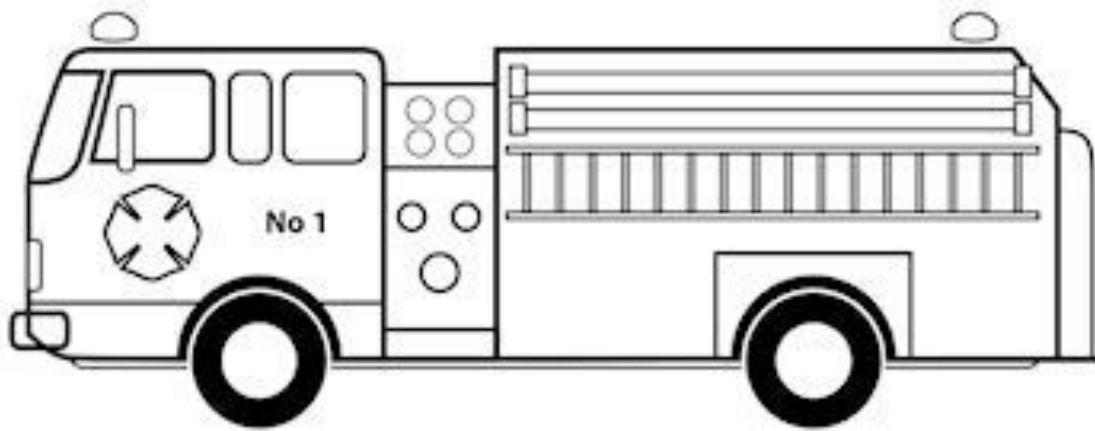


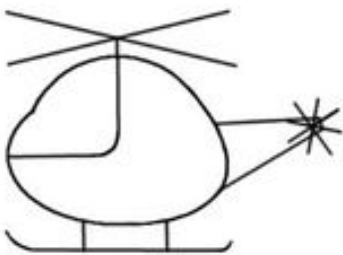




Spočítej stejné dopravní prostředky a počet zapiš do okénka číslicí, nebo nakresli počet puntíky.

	<input type="text"/>		<input type="text"/>		<input type="text"/>
	<input type="text"/>		<input type="text"/>		

Omalovánky






## Nápady pro vyrábění a zábavu

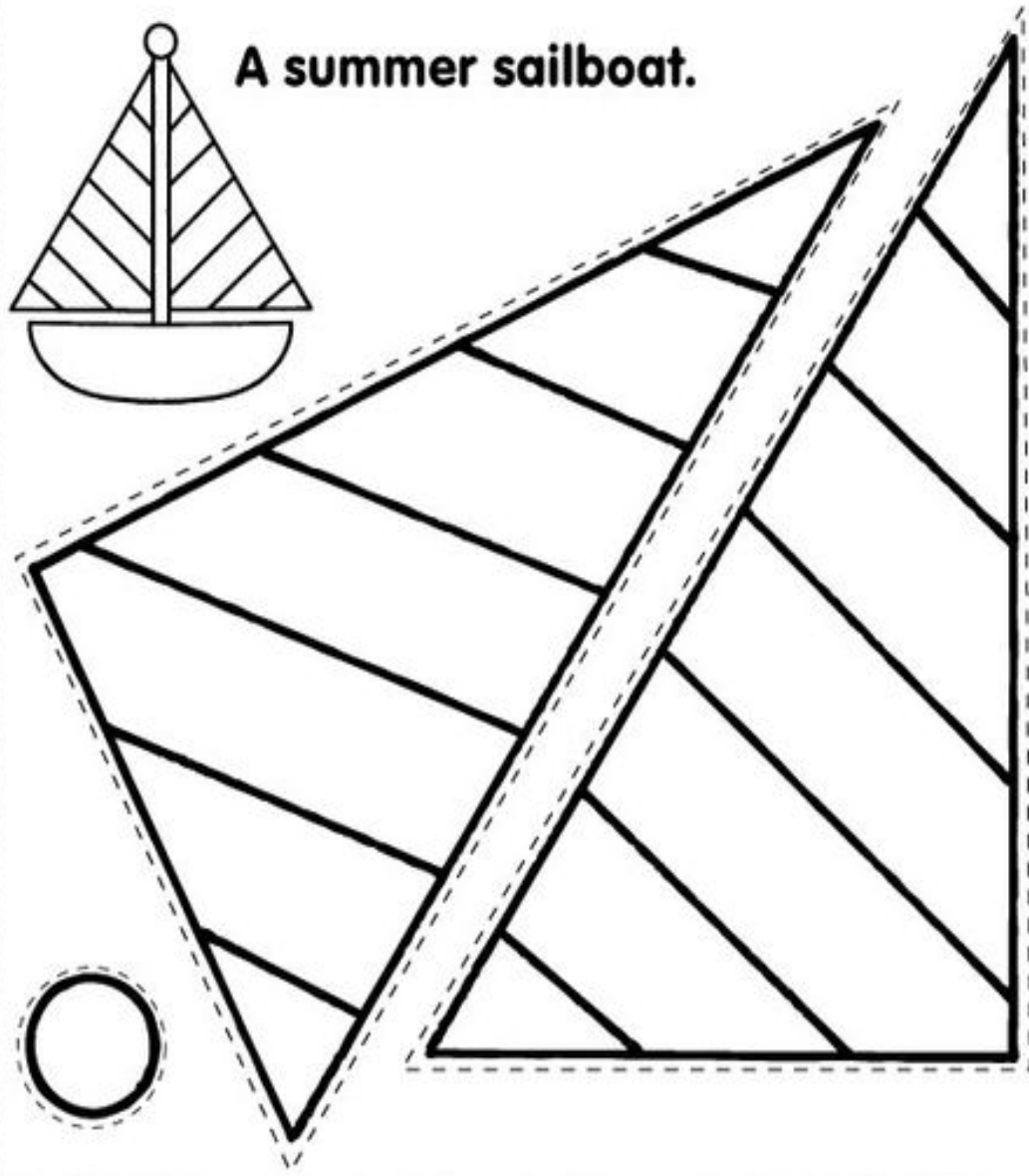


glue

A summer sailboat.



glue  
enig



glue

