

Jarní zahrada


Milé děti,



přesto, že se v těchto dnech ve školce společně nepotkáváme, pojďme si i přesto užít jaro. Můžete si zasadit semínko, vypracovat pracovní list, zacvičit si, nebo zazpívat písničku.

1) Pracovní činnosti (EVVO)

Seznámily bychom děti s některými jarními květinami. Když budete mít chuť, můžete si zasít osení nebo zasadit kytičku. Zkuste s dětmi seřadit posloupnost růstu rostliny. Chceme tímto vést děti k přímému kontaktu s přírodou, ke znalostem a péči o prostředí kolem nás.

JARNÍ KVĚTINY





2) Předčtenářské dovednosti:

Můžete si zkusit s dětmi „přečíst“ a naučit básničku. Kdyby byla pro ně moc dlouhá, klidně ji zkrátte 😊
Děti se podle ní naučí pomalu orientovat v textu, postupovat zleva doprava, procvičit pozornost a seznámí se hned s několika živočichy, které mohou pozorovat třeba na procházce.

Malovaná básnička

NÁROVĚDA

	ŽÍŽALA
	NOC
	HLÍNA
	RÝČ
	MOTYKA
	ZÁHON
	DĚŠŤ
	KOSÁK

STĚŽUJE SI ,

ŽE CELOU  NESPALA.

MOHLA JAKO VŽDYCKY LÍNĚ

POLEHÁVAT V JARNÍ .

MÍSTO TOHO PILNÁ BYLA,

 PĚKNĚ PROKYPŘILA.

BEZ  A 

ZRYLA  VELIKÝ.

 JI NA ZEM VYLÁKAL,

POZOR DEJ NA  !


● Vystříhni kolečko v hlíně a prostrč jím prstík.

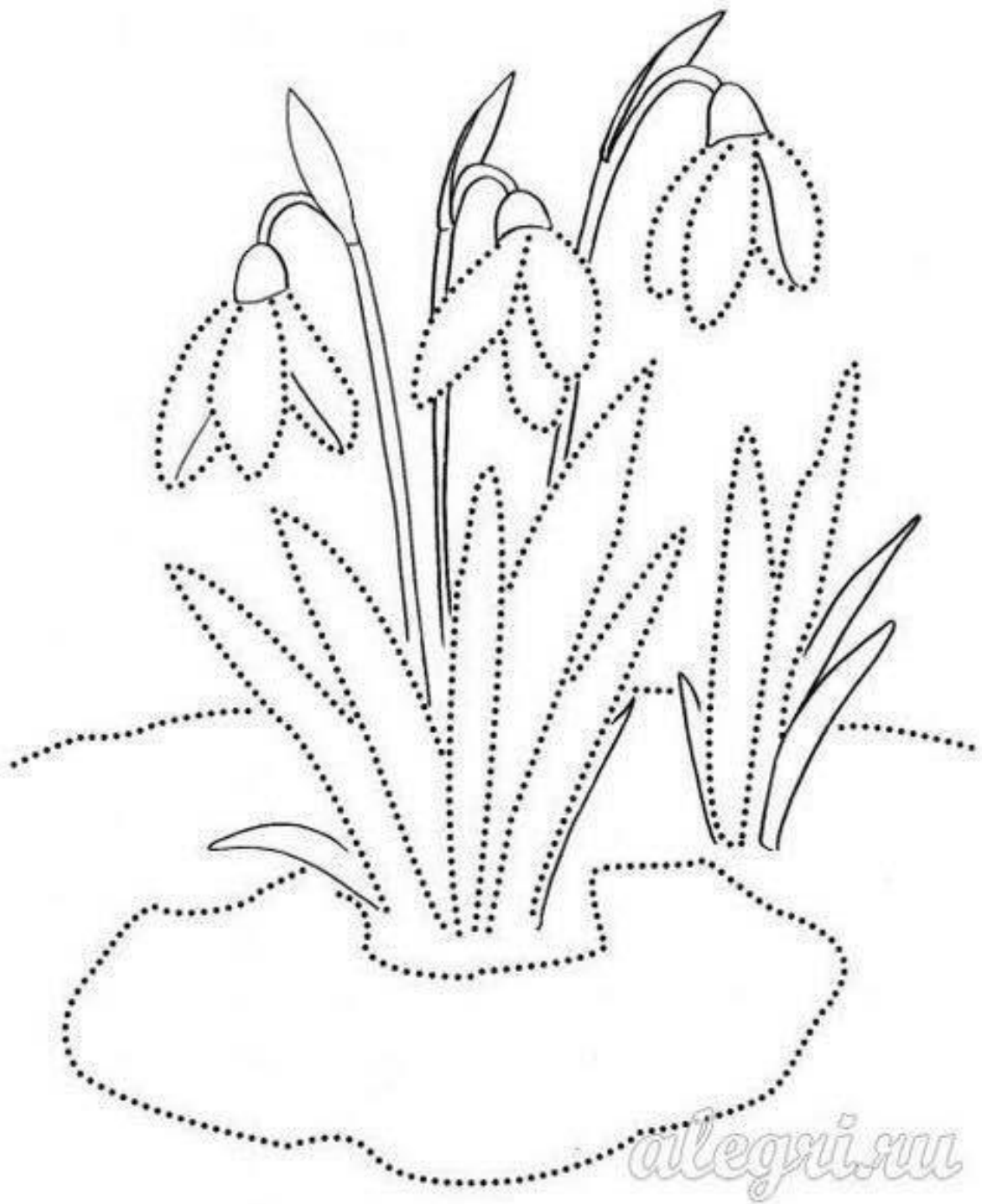


3) Grafomotorika:

Nezapomínáme na procvičování jemné motoriky, vždy se snažíme dbát na správné držení tužky nebo pastelky, no a co by byly kytičky a ovocné stromy bez včelek.








SNĚŽENKY A BLEDULE JSOU PRVNÍ JARNÍ KYTIČKY. MŮŽEME JE NAJÍT PO ZIMĚ JEŠTĚ POD ZBYTKY SNĚHU. ZAKROUŽKUJ VŠECHNY STĪNY SNĚŽENKY. PAK JE SPOČÍTEJ A ČÍSLO NEBO STEJNÝ POČET PUNTÍKŮ NAPIŠ DO KROUŽKU POD SNĚŽENKU. NAKONEC SPOČÍTEJ STĪNY BLEDULE A ČÍSLO NEBO PUNTÍKY NAPIŠ DO KROUŽKU POD BLEDULI.



Nápady pro Aničku 

4) Hudební a s ní spojená pohybová činnost:

Děti rády písničky doprovázejí pohybem a písnička Šel zahradník do zahrady je k tomu vhodná. K pohybům pomáhají slova, ale můžete si vymyslet svá. (šel zahradník....pochodujeme, vykopal tam.....ukazujeme kopání, velkou...oblouk rukama naznačí jak velkou, nebyla tootáčíme hlavou i rukama atd.)

Písničky a další cvičení motivované jarem najdete zde: (některé říkanky z nich děti znají)

https://www.youtube.com/watch?v=1GwKr75tvVw&ab_channel=P%C3%ADsni%C4%8Dkyprod%C4%9Bti Šel zahradník do zahrady

https://www.youtube.com/watch?v=px44-Kt8YJg&ab_channel=LucieZaoralkova cvičení s říkadly

https://www.youtube.com/watch?v=Mp8NO5Sy5QE&ab_channel=M%C3%AD%C5%A1aR%C5%AF%C5%BEi%C4%8Dkov%C3%A1 Míša růžičková cvičení jaro léto

ŠEL ZAHRADNÍK

Česká (Doprovod: 1)

Allegro 



1. Šel za-hrad-ník do za-hra-dy s mo-ty-kou, s mo-ty-kou,



vy-ko-pal tam roz-ma-rý-nu ve-li-kou, ve-li-kou.

2. Nebyla to rozmarýna, byl to křen, byl to křen,
vyhodil ho zahradníček z okna ven, z okna ven.

5) Pohádka O veliké řepě

K dětem pohádky patří a na této lze procvičit spoustu **předmatických pojmů** jako je, před, za, první, poslední, ale i potrénovat výslovnost nebo si vyprávět. Veršovanou od F. Hrubína můžete porovnat s klasickou, jaký je v nich rozdíl? Nechám na vás a vašich dětech. ☺



Kočka za pejska, pejssek za vnučku,
vnučka za babku, babka za dědka,

dědek za řepu:
táhnou – potahují, vytáhnout nemohou.

František Hrubín: Malá pohádka o řepě

Dědek řepu nasadil,
u pole se posadil,
čekal, čekal,
mráz ho lekal,
slunička se bál,
dešti jenom lál.
Bez večeře, bez oběda,
čeká dědeček,
najednou se hlína zvedá,
roste kopeček.

"Bábo, roste řepa!"
"Dědku, ty mě šidíš!"
"Bábo, což si slepá?"
"Prosím tě, co vidíš?"

Zavolali vnučku,
vnučka pejska,
pejssek kočku, kočka myš.

Chytli se a čekají,
šepty, šepety, šeptají -
neslyšíš?

Myšce byla dlouhá chvíle,
hopsala si rozpustile,
trhla kočkou,
kočka pejskem,
pejssek vnučkou,
bába dědkem -
dědek prázdné ruce měl,
nikoho se nedržel,
udělali bác!
Kopeček se ještě chvěje,
jak se pod ním krtek směje.